

# TEACHY160S

HOME ARC WELDING

## Electrodos

- Suelta electrodos de espesor máximo 1/8.
- Electrodos comunes y especiales, excluyendo el E7018.

## Aplicación

- Cerrajería, carpintería metálica y trabajo doméstico hasta 4mm de espesor de material.

## Conexión

- Compatible con generadores eléctricos:
  - 6.3KVA conectada a 220VAC.
  - 3.7KVA conectada a 110VAC (al 100% del ciclo de trabajo).
- Conexión 110VAC y 220VAC.



## Incluye

- ✓ Pinza de masa de 2 metros
- ✓ Porta electrodo de 3 metros



**MMA 160s**  
INVERTER MONOFÁSICO

## Características

**MMA**

110V 1PH  
220V 1PH



**HOT START**



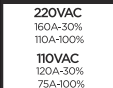
**ELECTRODOS**



**VENTILACIÓN FORZADA**



**CICLO DE TRABAJO**

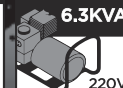


**TIG**

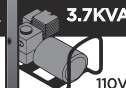
**TIG LIFT**



**GENERADOR 6.3KVA**



**GENERADOR 3.7KVA**



**CONECTOR**



**DISPLAY**

